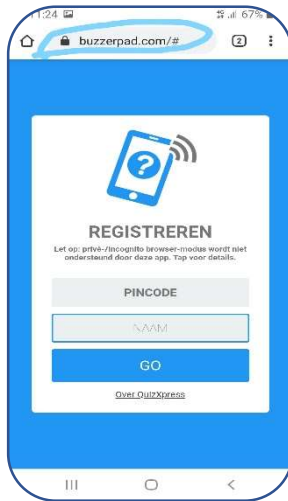


LET OP: De device installatie wordt uitgelegd aan het begin van de Quiz

STAP 1

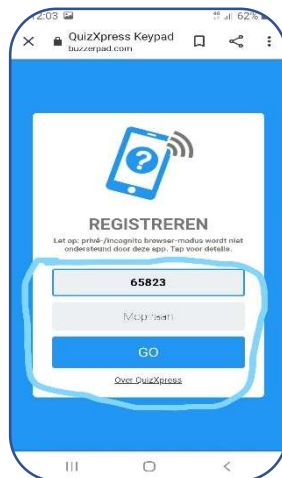
- Ga met je telefoon of tablet (max 1 telefoon per team) naar www.buzzerpad.com
Je ziet:



STAP 2

- Typ de ontvangen Pincode in de naam van het team die u heeft opgegeven. Druk daarna op GO.

Let op: Om in aanmerking te komen voor een gewonnen prijs moet de teamnaam overeenkomen met de opgegeven teamnaam bij inschrijving.




STAP 3

- Wanneer je stap 2 goed hebt uitgevoerd kom je op het volgende scherm:



- Druk nu op het handje om de koppeling te maken met de Quiz. Wanneer u dit goed heeft gedaan volgt het volgende scherm:



LET OP: Het handje hoeft alleen maar te worden gebruikt bij het koppelen van jullie device (je controller). Deze hoeft je dus niet in te drukken bij het beantwoorden van een vraag.

Je bent nu klaar om deel te nemen.

Goed om te weten:

Bij het beantwoorden van de vraag druk je de door jullie gewenste letter in. Eenmaal een keuze gemaakt kan dit niet worden aangepast. Wanneer je twijfelt of je hebt gedrukt, druk je de desbetreffende letter nogmaals in. Wanneer de vraag is afgesloten, zie je meteen in je scherm of je deze goed of fout hebt beantwoord. Je ziet een groene V en je hoort een quizgeluidje, wanneer je de vraag goed hebt. Je ziet een rood kruis en hoort een buzzergeluidje wanneer je de vraag fout hebt. Na een speelronde verschijnt op je scherm het totale puntenaantal van jullie team en de positie die je op dat moment inneemt.

